

Activités pédagogiques

Décor en aquarelle du court-métrage : La forêt.



Activité proposée par Maîtresse Aurel à partir du court-métrage « Spots Spots ».

Réalisation : Yuanyuan Hu. Spots Spots © Yuanyuan Hu & Tokyo University

Activités pédagogiques

Décors en aquarelle du court-métrage : L'océan.




Activité proposée par Maitresse Aurel à partir du court-métrage « Spots Spots ».

Réalisation : Yuanyuan Hu. Spots Spots © Yuanyuan Hu & Tokyo University

Activités pédagogiques


Décors en aquarelle du court-métrage : Le ciel et les nuages.



Activité proposée par Maitresse Aurel à partir du court-métrage « Spots Spots ».
Réalisation : Yuanyuan Hu. Spots Spots © Yuanyuan Hu & Tokyo University

Activités pédagogiques







Les outils de l'aquarelliste et les nôtres.



Activité proposée par Maîtresse Aurel à partir du court-métrage « Spots Spots ».
Réalisation : Yuanyuan Hu. Spots Spots © Yuanyuan Hu & Tokyo University

Activités pédagogiques


Les étapes de l'aquarelle facile aux feutres.

<p>Étape 1 Colorier une pochette plastique avec les feutres. Réaliser des zones de couleurs qui se touchent.</p>		
<p>Étape 2 Asperger la pochette plastique à l'aide d'un vaporisateur d'eau pour faire perler les tâches de feutres.</p>		
<p>Étape 3 Appliquer la pochette sur une feuille blanche (Cartonnée de préférence). NB : ne pas appuyer trop fort et faire des petits cercles avec les mains ou le bout des doigts pour faire des mélanger les tâches de couleurs.</p>		
<p>Étape 4 Retire la pochette plastique et admirer le résultat. NB : prévoir un torchon pour essuyer le surplus d'eau qui risque de couler le long de la pochette.</p>		

Activité proposée par Maîtresse Aurel à partir du court-métrage « Spots Spots ».
Réalisation : Yuanyuan Hu. Spots Spots © Yuanyuan Hu & Tokyo University

Activités pédagogiques


La place des points dans le rêve du garçon.



Les dindons



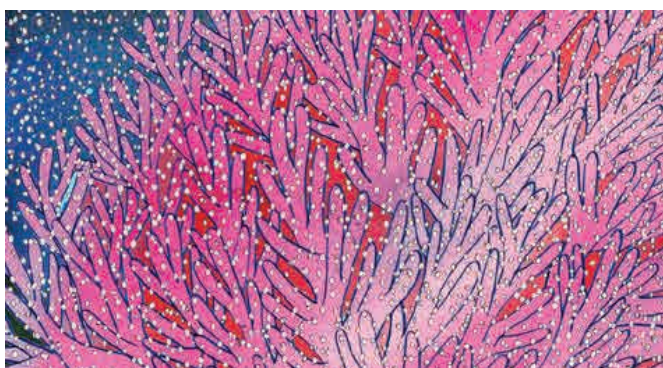
Les lotus



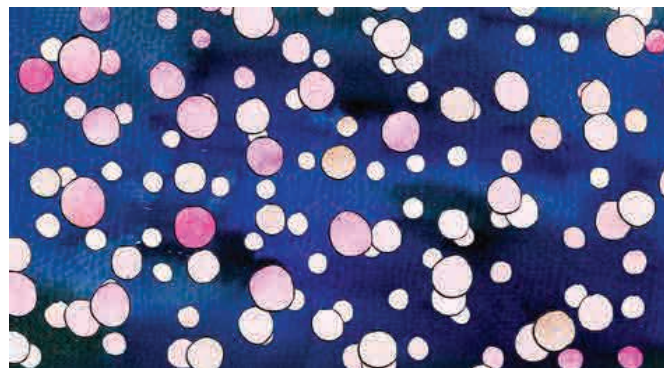
Les papillons



Pieuvre et poissons



Les coraux



Les bulles



Les fraises et le cerf



Les fleurs

Activité proposée par Maîtresse Aurel à partir du court-métrage « Spots Spots ».
Réalisation : Yuanyuan Hu. Spots Spots © Yuanyuan Hu & Tokyo University

Activités pédagogiques

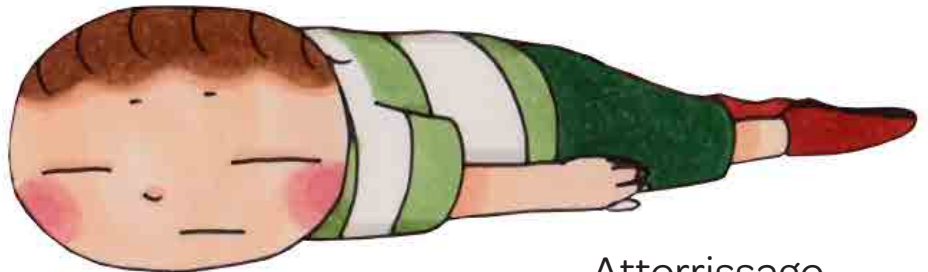
Personnages à insérer sur l'oeuvre finale des élèves.



Dessin



Chute



Atterrissage



Flottement



Réveil

Activité proposée par Maîtresse Aurel à partir du court-métrage « Spots Spots ».
Réalisation : Yuanyuan Hu. Spots Spots © Yuanyuan Hu & Tokyo University