




# Activités pédagogiques

Transformer une vidéo en BD avec écriture de dialogues et onomatopées.  
Les ronds à remplir avec les onomatopées, les bulles pour les dialogues,  
les bulles « nuages » pour exprimer les pensées du personnage.




Activité proposée par Valérie du blog Val 10 à partir du court-métrage « L'inspecteur et le parapluie ».  
Réalisation : Mael Gourmelen. L'inspecteur et le parapluie © Mael Gourmelen.





Activité proposée par Valérie du blog Val 10 à partir du court-métrage « L'inspecteur et le parapluie ».  
Réalisation : Mael Gourmelen. L'inspecteur et le parapluie © Mael Gourmelen.



Activité proposée par Valérie du blog Val 10 à partir du court-métrage « L'inspecteur et le parapluie ».  
Réalisation : Mael Gourmelen. L'inspecteur et le parapluie © Mael Gourmelen.



Activité proposée par Valérie du blog Val 10 à partir du court-métrage « L'inspecteur et le parapluie ».  
Réalisation : Mael Gourmelen. L'inspecteur et le parapluie © Mael Gourmelen.



Activité proposée par Valérie du blog Val 10 à partir du court-métrage « L'inspecteur et le parapluie ».  
Réalisation : Mael Gourmelen. L'inspecteur et le parapluie © Mael Gourmelen.



Activité proposée par Valérie du blog Val 10 à partir du court-métrage « L'inspecteur et le parapluie ».  
Réalisation : Mael Gourmelen. L'inspecteur et le parapluie © Mael Gourmelen.



Activité proposée par Valérie du blog Val 10 à partir du court-métrage « L'inspecteur et le parapluie ».  
Réalisation : Mael Gourmelen. L'inspecteur et le parapluie © Mael Gourmelen.